

**Фейерверки и
пиротехника.**

Друзья или враги?

Совсем скоро будет любимый всеми в нашей стране праздник - Новый год. Одна из замечательных новогодних традиций этого зажигательного праздника - запуск фейерверков и другой пиротехники, которая создаёт волшебную атмосферу.




Осторожно!



К сожалению, кроме целого букета положительных эмоций, которые приносит запуск салютов, у этой «забавы» есть и другая сторона, таящая опасность для здоровья людей

Основные причины несчастных случаев при использовании пиротехники:



- 
- **Несоблюдение элементарных правил техники безопасности при запуске салютов.**
 - **Огромное количество некачественной продукции на торговых площадках городов нашей страны.**
 - **Пиротехника зажигается детьми без присмотра взрослых.**

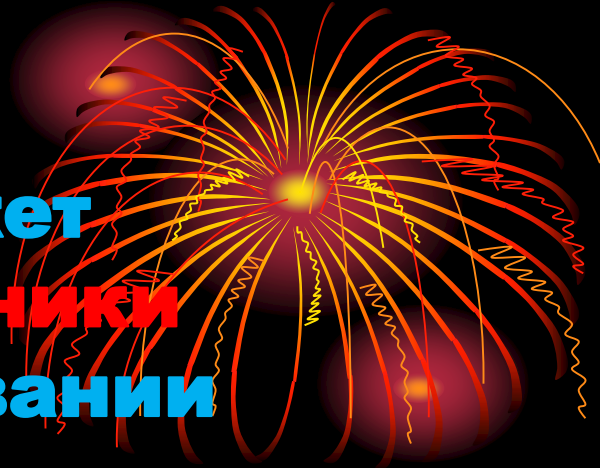


- **Большинство пострадавших от пиротехники - дети в возрасте от десяти до четырнадцати лет.**

- **У детей фиксируют самые тяжёлые травмы.**



Вот лишь малая часть последствий, к которым может привести несоблюдение техники безопасности при использовании праздничной пиротехники:



- **Серьёзные травмы зрения. В больницу обращаются люди со страшными повреждениями глаз, некоторые из которых неизлечимы.**



- **Ожоги рук:** особенно страдают пальцы, люди теряли пальцы из-за своей невнимательности и несоблюдения самых простейших правил безопасности



**ЧТОБЫ ВЕСЁЛЫЙ
ПРАЗДНИК НЕ
ОБЕРНУЛСЯ БЕДОЙ**



- **Не использовать стреляющую вверх пиротехнику рядом с жилыми домами. Использовать пиротехнику можно только на открытом воздухе, идеальный вариант – пустырь или спортплощадка.**




- **Обеспечить всем зрителям надлежащую безопасность, попросив отойти на 35-50 метров от запуска.**





- **Нужно отказаться от запуска салютов, даже несмотря на праздничную дату, если на улице сильный ветер**





- **Взрослые должны заранее внимательно изучить инструкцию**





- **Установить «батарею» на горизонтальной поверхности, хорошо присыпав с боков снегом**





- **Поджигать изделие могут только взрослые с расстояния вытянутой руки**



- **Никогда не наклоняйтесь над фейерверком**





- **Никогда не запускайте фейерверк с рук (кроме комнатных хлопушек)**



- **Выдёргивая шнурок из хлопушки, нельзя направлять её в сторону другого человека**


**Покупать можно только
качественную пиротехнику в
сертифицированных магазинах**

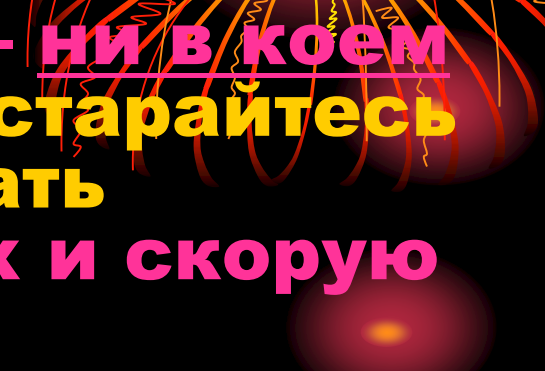


**Имейте в виду - продажа
«огненных потех» детям
до 16 лет запрещена!**



Оказание первой доврачебной помощи:



- 
- Если ЧП уже произошло – ни в коем случае не паниковать, **постарайтесь как можно быстрее вызвать специалистов – пожарных и скорую помощь.**
 - **Все ожоги от пиротехники обязательно промываются водой, чтобы смыть возможные остатки едкой химии.**
 - **Тщательно промывайте глаза, если в них попала пыль с ракетницы или искорка от бенгальского огня.**

При ожогах нельзя:



- **смазывать обожженную поверхность маслом , кремом, йодом или зеленкой;**
- **сдирать с обожженной поверхности остатки одежды;**
- **вскрывать ожоговые пузыри;**
- **туго бинтовать обожженную поверхность;**
- **накладывать пластырь.**

**Есть правила на свете,
Должны их знать все дети
И помнить правила всегда,
Чтоб не случилась вдруг беда.**



**И надо их не только знать,
А постоянно выполнять!**

**Телефон единой
службы спасения
- 112**



**Пусть ничто не омрачит
ваш праздник...**



С Новым 2014 годом!

